



Unterrichtsreflexion mit EvaSys

Liebe Masterstudierende,

Köln, 27.01.2022

wir möchten Sie im Praxissemester beim Lernen mittels einer kriteriengeleiteten Reflexion Ihres gehaltenen Unterrichts unterstützen. Dafür haben wir Befragungen vorbereitet, mit denen Sie Feedback von Ihren Schüler*innen erhalten können. Die Befragungen werden über das System EvaSys durchgeführt.

ZuS Projektleiterin:
Prof. Dr. Beatrix Busse
Prorektorin für Lehre und Studium

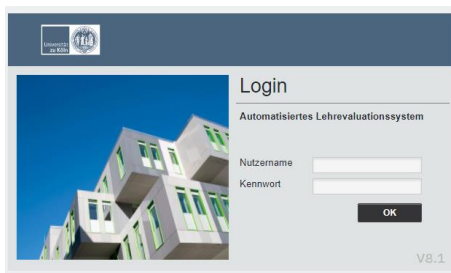
ZuS Handlungsfeld
Qualitätssicherung

Handlungsfeldleitung:
Prof. Dr. Johannes König

Anleitung für EvaSys:

1. Log-In ins System, Zugang zu den Umfragen sowie Sicherstellung der Anonymität Ihrer Angaben

Rufen Sie zunächst das EvaSys-System auf (<https://uzk-evaluation.uni-koeln.de/evasy/indexeva.php>) und loggen Sie sich mit dem Account ein, den Ihnen die Mitarbeiterin von ZuS gegeben hat (z.B. StudXXX). Das Passwort entspricht Ihrem Nutzernamen.



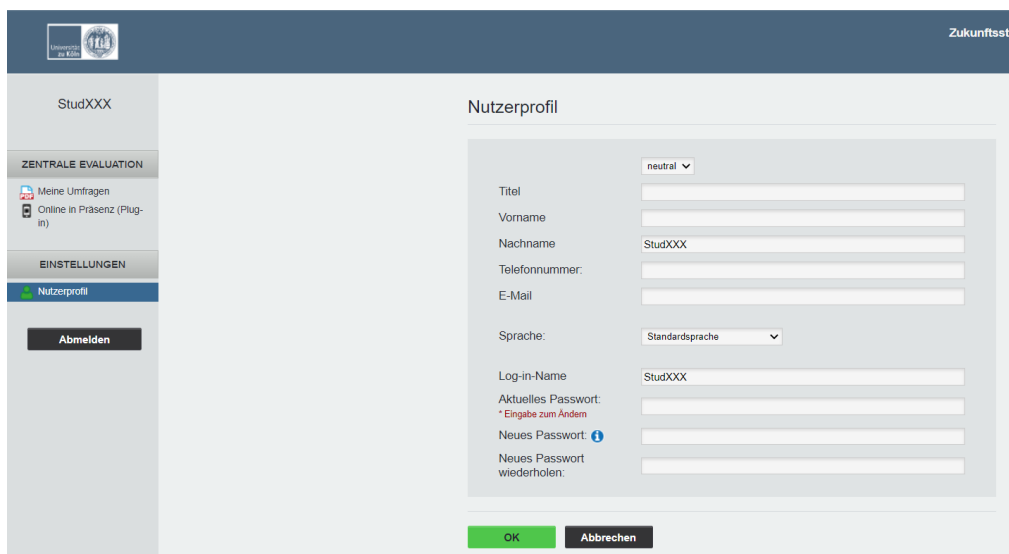
Postadresse:
Albertus-Magnus-Platz
Gebäude 815
50923 Köln

Besuchsadresse:
Classen-Kappellmann-Str. 24
2. Obergeschoss
50931 Köln

Bitte ändern Sie im Anschluss umgehend Ihren Nutzernamen sowie Ihr Kennwort. Denn ansonsten sind Ihre Angaben nicht anonymisiert. Dies betrifft alle Angaben, die Sie im Rahmen der Erhebungen von ZuS durchführen (dies bezieht sich auf die Befragungen in CAP sowie beim Bildungsmonitoring). Sobald Sie Ihren Nutzernamen und Ihr Kennwort geändert haben, sind Ihre Daten anonymisiert.



Sie gelangen in folgendes Menü.



Ändern Sie zunächst Ihren Nachnamen und Log-in-Namen. Verwenden Sie dabei ein Alias und nicht Ihre wirklichen Daten!

Nutzerprofil

	neutral ▾
Titel	<input type="text"/>
Vorname	<input type="text"/>
Nachname	cologne1
Telefonnummer:	<input type="text"/>
E-Mail	<input type="text"/>
Sprache:	Standardsprache ▾
Log-in-Name	cologne1
Aktuelles Passwort:	<input type="text"/>
<small>* Eingabe zum Ändern</small>	
Neues Passwort: ⓘ	<input type="text"/>
Neues Passwort wiederholen:	<input type="text"/>

Geben Sie Ihr aktuelles Passwort (z.B. StudXXX) und ein neues Passwort ein.

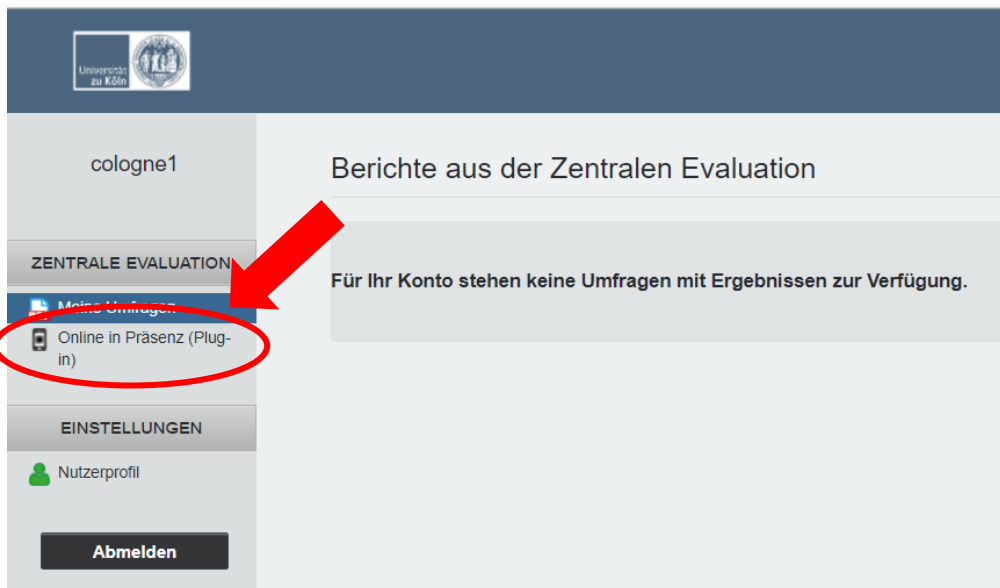
Nutzerprofil

	neutral ▾
Titel	<input type="text"/>
Vorname	<input type="text"/>
Nachname	cologne1
Telefonnummer:	<input type="text"/>
E-Mail	<input type="text"/>
Sprache:	Standardsprache ▾
Log-in-Name	cologne1
Aktuelles Passwort: <small>* Eingabe zum Ändern</small>	<input type="password"/>
Neues Passwort: ⓘ	<input type="password"/> Sicher
Neues Passwort wiederholen:	<input type="password"/>

Herzlichen Dank für die Durchführung dieses ersten relevanten datenschutzrechtlichen Schrittes.

Nach dem Ändern Ihrer Log-In-Daten und dem ersten richtigen Einloggen, erscheint folgende Seite.

Klicken Sie zum Abruf der Links im Seitenmenü auf „Online in Präsenz (Plugin)“.



Dann erscheint eine Übersicht über die bestehenden Onlineumfragen.

Umfrage	Periode	Erstellungsdatum	
Angaben zur Kursinheit	Kalenderjahr 2022	2022-01-26	➔
Unterrichtsfeedback_01	Kalenderjahr 2022	2022-01-26	➔
Unterrichtsfeedback_02	Kalenderjahr 2022	2022-01-26	➔
Unterrichtsfeedback_03	Kalenderjahr 2022	2022-01-26	➔
Unterrichtsfeedback_04	Kalenderjahr 2022	2022-01-26	➔
Unterrichtsfeedback_05	Kalenderjahr 2022	2022-01-26	➔
Unterrichtsfeedback_06	Kalenderjahr 2022	2022-01-26	➔
Unterrichtsfeedback_07	Kalenderjahr 2022	2022-01-26	➔
Unterrichtsfeedback_08	Kalenderjahr 2022	2022-01-26	➔
Unterrichtsfeedback_09	Kalenderjahr 2022	2022-01-26	➔
Unterrichtsfeedback_10	Kalenderjahr 2022	2022-01-26	➔
Unterrichtsfeedback_11	Kalenderjahr 2022	2022-01-26	➔
Unterrichtsfeedback_12	Kalenderjahr 2022	2022-01-26	➔
Unterrichtsfeedback_13	Kalenderjahr 2022	2022-01-26	➔
Unterrichtsfeedback_14	Kalenderjahr 2022	2022-01-26	➔
Unterrichtsfeedback_15	Kalenderjahr 2022	2022-01-26	➔
Unterrichtsfeedback_16	Kalenderjahr 2022	2022-01-26	➔
Unterrichtsfeedback_17	Kalenderjahr 2022	2022-01-26	➔
Unterrichtsfeedback_18	Kalenderjahr 2022	2022-01-26	➔
Unterrichtsfeedback_19	Kalenderjahr 2022	2022-01-26	➔
Unterrichtsfeedback_20	Kalenderjahr 2022	2022-01-26	➔
Unterrichtsfeedback_21	Kalenderjahr 2022	2022-01-26	➔
Unterrichtsfeedback_22	Kalenderjahr 2022	2022-01-26	➔
Unterrichtsfeedback_23	Kalenderjahr 2022	2022-01-26	➔
Unterrichtsfeedback_24	Kalenderjahr 2022	2022-01-26	➔
Unterrichtsfeedback_25	Kalenderjahr 2022	2022-01-26	➔
Unterrichtsfeedback_26	Kalenderjahr 2022	2022-01-26	➔
Unterrichtsfeedback_27	Kalenderjahr 2022	2022-01-26	➔
Unterrichtsfeedback_28	Kalenderjahr 2022	2022-01-26	➔
Unterrichtsfeedback_29	Kalenderjahr 2022	2022-01-26	➔
Unterrichtsfeedback_30	Kalenderjahr 2022	2022-01-26	➔

Um nun die **Umfrage für die Schüler*innen zu starten**, klicken Sie auf den blauen Pfeil. Es öffnet sich ein Fenster mit einem QR-Code und einer TinyURL. Darüber gelangen Ihre Schüler*innen zur jeweiligen Umfrage.

2. Starten der Schüler*innenumfrage mithilfe des QR-Codes bzw. Links

ACHTUNG: Aus Dokumentationszwecken müssen Sie an dieser Stelle für sich selbst und die Schüler*innen ein Codewort vergeben. Dieses gilt nur für DIESE EINE Feedbackbefragung und Sie selbst ändern es von Befragung zu Befragung. Dieses eine Wort, welches alle Schüler*innen Ihrer Klasse eingeben, dient der Verknüpfung Ihrer Dokumentation und der Befragung. So können Sie später immer noch das Feedback einer Klasse zuordnen. D.h. **dieses Wort darf sich während des Praxisseesters nicht wiederholen in anderen Feedback-Befragungen!** Die Schüler*innen Ihrer ersten Feedbackanfrage tragen beispielsweise das Wort „Pelikan“ als Code-Wort ein. Sie selbst verwenden ebenfalls dieses Wort in Ihrer Dokumentation (siehe Punkt 3).



<https://tinyurl.com/ya3e83bl>
Unterrichtsfeedback_01

3. Starten des Dokumentationsfragebogens „Angabe zur Kurseinheit“ für Sie selbst

Während die Schüler*innen die Befragung ausfüllen, dokumentieren Sie bitte Ihre Erhebung in einer separaten Befragung (ebenfalls in Ihrem Bereich bei EvaSys angelegt) und tragen dort ebenfalls das von Ihnen vergebene Code-Wort der Schüler*innenbefragung ein (Beispiel: ein Tiername, hier als Beispiel „Pelikan“). **Ohne diese Angaben können Sie später Ihre erhaltenen Feedbacks nicht einzelnen Klassen und Zeitpunkten zuordnen. Daher füllen Sie dies bitte sorgsam aus.**

Titel	Periode	Erstellungsdatum
Angaben zur Kurseinheit	Kalenderjahr 2022	2022-01-26
Unterrichtsfeedback_01	Kalenderjahr 2022	2022-01-26
Unterrichtsfeedback_02	Kalenderjahr 2022	2022-01-26
Unterrichtsfeedback_03	Kalenderjahr 2022	2022-01-26
Unterrichtsfeedback_04	Kalenderjahr 2022	2022-01-26
Unterrichtsfeedback_05	Kalenderjahr 2022	2022-01-26
Unterrichtsfeedback_06	Kalenderjahr 2022	2022-01-26
Unterrichtsfeedback_07	Kalenderjahr 2022	2022-01-26
Unterrichtsfeedback_08	Kalenderjahr 2022	2022-01-26
Unterrichtsfeedback_09	Kalenderjahr 2022	2022-01-26

4. Abruf des Ergebnisberichtes

Sie können sofort den Ergebnisbericht einsehen und auch mit der Klasse besprechen. Allerdings nur, wenn mindestens 5 Schüler*innen an der Umfrage teilgenommen haben. Dies dient der Wahrung der Anonymität Ihrer Schüler*innen.

Klicken Sie dafür (ggf. nach einem erneuten Log-In) unter „Meine Umfragen“ auf das kleine PDF-Symbol rechts neben der entsprechenden Umfrage.

The screenshot shows the user interface of the 'Zentrale Evaluation' system. The sidebar on the left contains the following elements:

- Logo of Universität zu Köln
- Username: cologne1
- Section: ZENTRALE EVALUATION
- Item: Meine Umfragen (highlighted in blue and circled in red)
- Item: Online in Präsenz (Plug-in)
- Section: EINSTELLUNGEN
- Item: Nutzerprofil
- Button: Abmelden

The main content area is titled 'Berichte aus der Zentralen Evaluation' and contains the following sections:

- Section: Erhebungsperiode(n)
- Section: Für folgende Veranstaltungen sind Sie als Dozent/in hinterlegt:
- Section: Kalenderjahr 2022
- Table with columns: Art, Umfrage
- Row: Unterrichtsfedback_01

Für folgende Veranstaltungen sind Sie als Dozent/in hinterlegt:						
Kalenderjahr 2022						
Art	Umfrage	Status	Fragebogen	Erstellt	Erfasst	Abrufen
	Unterrichtsfedback_01	Daten vorhanden	ZuS_Schüler_Innen1	26.01.2022	5	

Fertig: Sie können die Ergebnisse für Ihre eigene Auswertung nutzen oder mit den Schüler*innen gemeinsam reflektieren. Ihre Ergebnisse sind während des gesamten Praxissemesters einsehbar. Für eine weitere Auswertung nach Ende des Praxissemesters melden Sie sich unter zus-qs@uni-koeln.de.

Bei Rückfragen wenden Sie sich an das QS-Team (ZuS-QS@uni-koeln.de) oder EvaSys-Support (q3-evasys-team@uni-koeln.de)

Wir wünschen Ihnen eine gutes Praxissemester mit vielen konstruktiven Lerngelegenheiten! Ihr ZuS-QS-Team und EvaSys-Team